

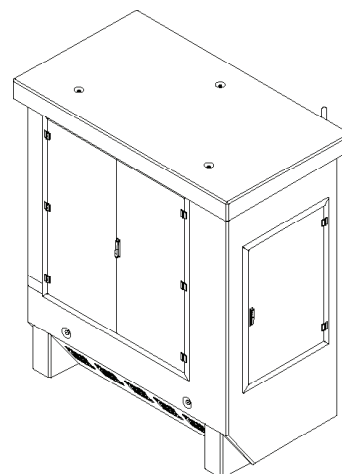
STRAATKAST

(NIET-BETREEDBARE MONOBLOC)

MUSCA 2024



- Conformiteit Europese norm IEC 62271-202: 2014-03 - IAC AB
- Conform de bepalingen van Synergrid C2/112 - C2/115 en het AREI



TECHNISCHE GEGEVENS

Afmetingen intern	199 x 100 x 187 cm (LxBxH)
Afmetingen extern	221 x 122 x 271 cm (LxBxH)
Grondoppervlakte	221 x 122 cm (LxB)
Max. leeggewicht cabine + kelder + vloerplaat	4.795 kg
Max. leeggewicht dakplaat	960 kg
Max. totaal leeggewicht	5.755 kg
Betonkwaliteit en sterkte	EC2 - zelfverdichtende beton - C40/50

INSTALLEERBARE MS/LS APPARATUUR

De cabine is als multi-merk opgevat	
Klasse Schakelmateriaal	AA20 (Compact RMU)
Maximum vermogen transformator	250 kVA (mits extra roosters)
Olieopvangbak	Steeds te voorzien door klant!

TECHNISCHE OPENINGEN

Type deur toegang schakelmateriaal (voorgevel)	Gegalvaniseerd staal C4H- dubbelopendraaiend - nuttig 147 x 162 cm (BxH)
Type deur toegang diversen (rechter gevel) = OPTIE	Gegalvaniseerd staal C4H- enkel opendraaiend - nuttig 80x 125 cm (BxH)
Type cilinder deur	Europrofielcilinder 10/30
Type roosters	in standaard uitvoering 1x gecoate aluminium roosters 30 x 40 cm
Kabeldoorvoeren (standaard)	in standaard uitvoering 5x Hauff 150-K of 5x Roxtec KOS 150/160
Aardingsdoorvoeren (standaard)	3x HEA-ISP-M12/150
Kabelluik (optie)	15 x 27 cm (van binnen vergrendelbaar)

AFWERKINGEN

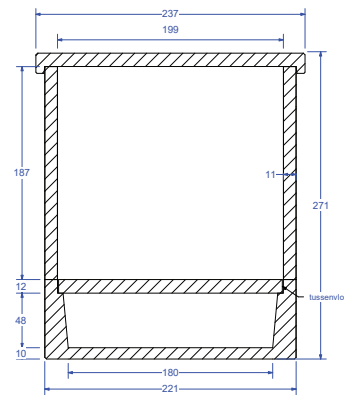
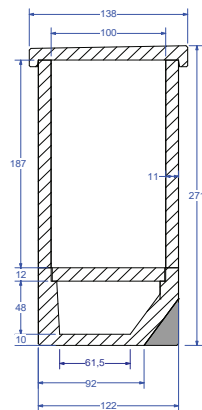
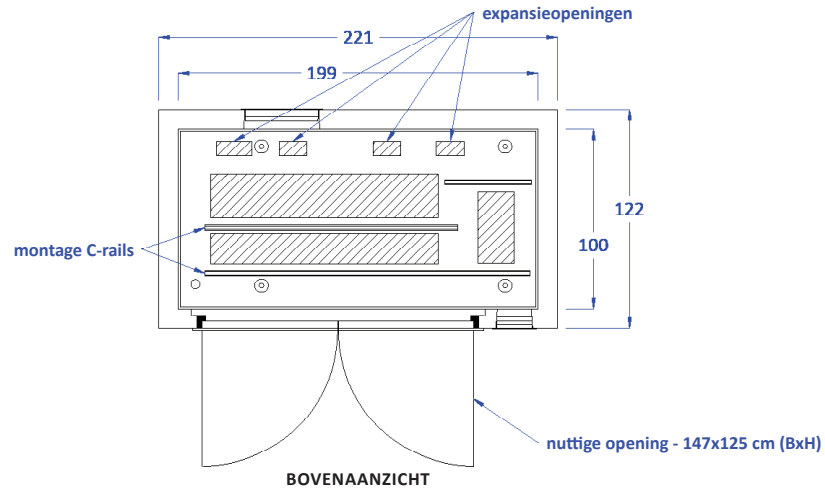
Buitenafwerking cabine	in standaard uitvoering structuurverf (crepi): RAL 6003 - groen / RAL 7035 - lichtgrijs / RAL 9010 - wit
Buitenafwerking dakplaat	in standaard uitvoering = kleur van de cabine
Buitenafwerking kelder	in standaard uitvoering zwarte waterdichte 2-componenten coating

MEEST GEBRUIKTE TOEPASSINGEN

Installatie van één enkele RMU/ enkel een LS-bord of controlebord/ enkel een transformator/ voor watertellers/ voor elektriciteitstellers Cabine met enkel een LS-bord, controlebord, ...
--



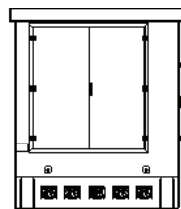
MAATVOERINGEN (EEN MOGELIJKE UITVOERING)



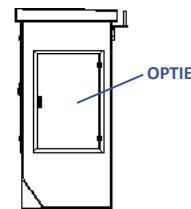
AANZICHTEN (EEN MOGELIJKE UITVOERING)



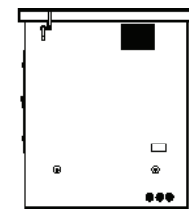
AANZICHT LINKS



AANZICHT VOOR




AANZICHT RECHTS



AANZICHT ACHTER

BUITENAFWERKINGEN STANDAARD CABINE



Structuurverf
RAL 6003 - groen



Structuurverf
RAL 7035 - lichtgrijs



Structuurverf
RAL 9010 - wit

Dit betreft de standaarduitvoering. Andere opties zijn eveneens mogelijk.
Meerprijzen voor andere afwerkingen (bv. steenstrips, zadeldak in leien...) zijn op aanvraag verkrijgbaar.

